

Cadastro Central de Empresas: publicações e estudos

20 de Agosto de 2024

Apresentação para a Associação Comercial do Rio de Janeiro (ACRJ)

Diretoria de Pesquisas | Coordenação de Cadastros e Classificações

Agenda

O que é o CEMPRE

Publicações periódicas

Agenda

O que é o CEMPRE

Publicações periódicas

Cadastro Central de Empresas – CEMPRES

O que é

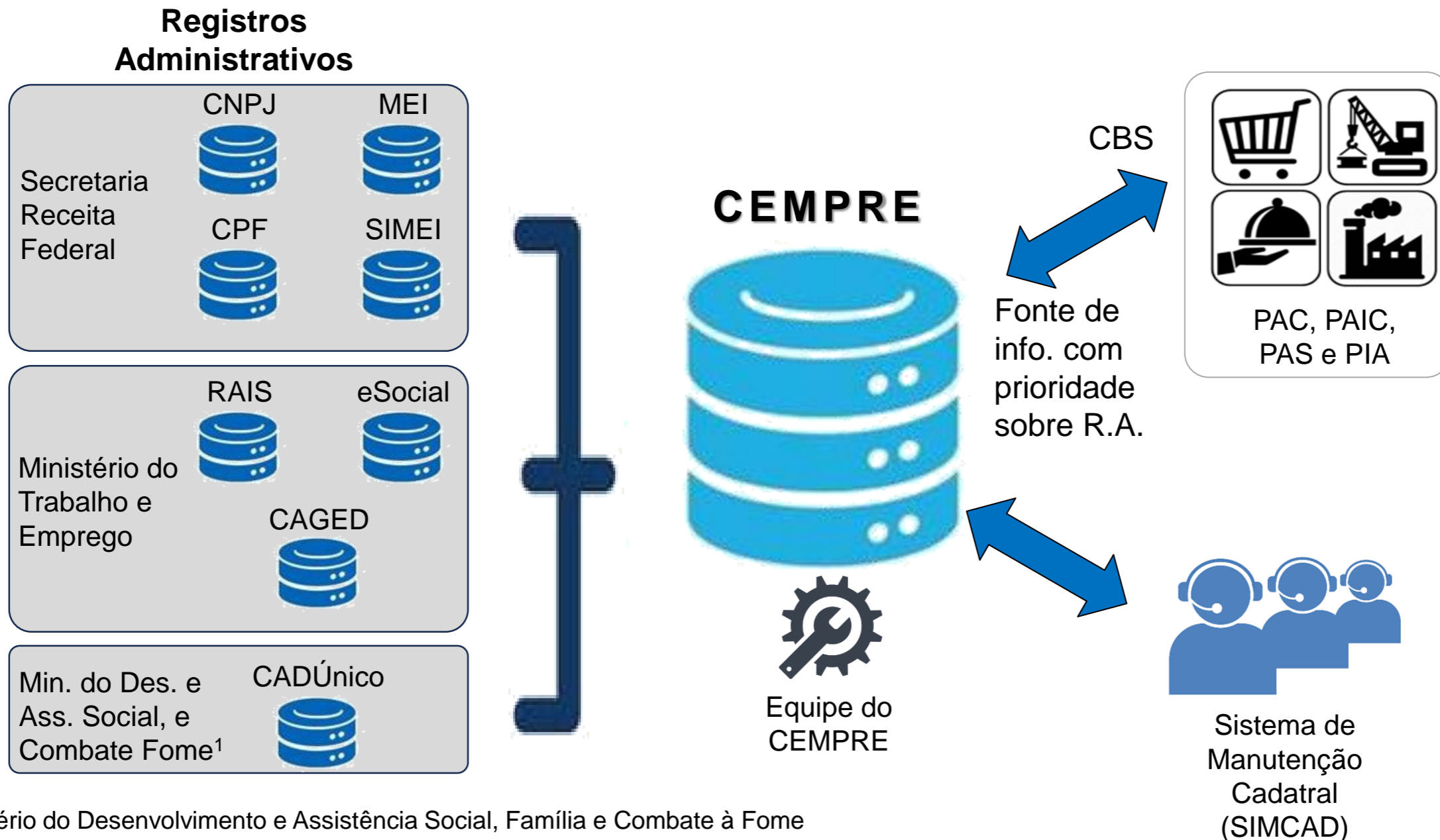
O **CEMPRES** (Cadastro Central de Empresas) pode ser definido como um grande banco de dados mantido pelo IBGE, que contém informações cadastrais e econômicas da grande maioria das **empresas e outras organizações legalmente constituídas** no Território Nacional e de seus endereços de atuação (as chamadas **unidades locais** - UL's).

Legalmente constituída significa ter um CNPJ registrado na SRF.

Finalidade estatística (ie, não tem fim tributário, previdenciária ou fiscalização de trabalho)

Cadastro Central de Empresas – CEMPRE

Fontes de dados



(1) Ministério do Desenvolvimento e Assistência Social, Família e Combate à Fome

Cadastro Central de Empresas – CEMPRES

Qualidade e tratamento de dados

- Realiza-se crítica dos dados das fontes, p. ex., salários (estouros), número de pessoas ocupadas, CNAEs (empresa não corretamente enquadrada), etc..
- RAIS frágil a nível municipal: CEMPRES possui tabela de org. especiais que procura garantir pelo menos uma organização pública etc...
- Realiza consistência de atividades econômicas: não pode haver mais de uma empresa em determinadas atividades econômicas. Ex.: Bacen, CEF, Imbel(?), etc
- Consistência de variáveis econômicas: grandes variações de pessoal ocupado (Ex.: um grande ministério do poder executivo não declarou seu pessoal. Mais de 300 mil. Isso deu um grande impacto nos resultados da RAIS no DF, mas no CEMPRES corrigimos essa informação e não houve oscilação)
- Etc...

Agenda

O que é o CEMPRE

Publicações periódicas

Publicações

- Estatísticas do Cadastro Central de Empresas
- Demografia das Empresas e Estatísticas de Empreendedorismo
- Fundação e Associações sem Fins Lucrativos (FASFIL)
- Síntese de Informações e Indicadores Culturais (Tópico “Atividades formalmente constituídas”)
- Estatísticas dos Cadastros de Microempreendedores Individuais

Publicações

- Estatísticas do Cadastro Central de Empresas
- Demografia das Empresas e Estatísticas de Empreendedorismo
- Fundação e Associações sem Fins Lucrativos (FASFIL)
- Síntese de Informações e Indicadores Culturais (Tópico “Atividades formalmente constituídas”)
- Estatísticas dos Cadastros de Microempreendedores Individuais

Estatísticas do CEMPRE

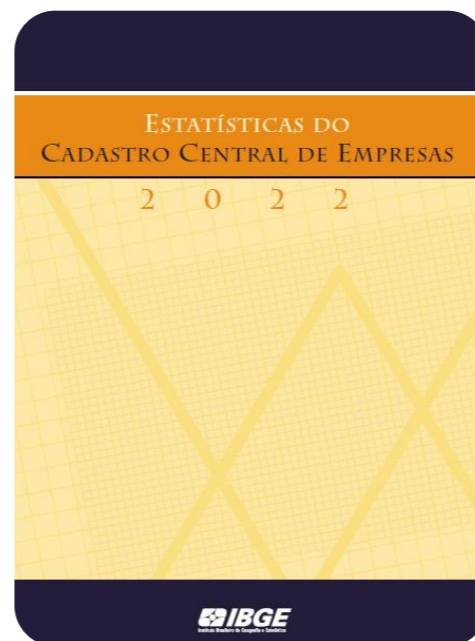
Estatísticas do Cadastro Central de Empresas (CEMPRE)

Visão geral



44,9 milhões de unidades

Aplicação de critérios de atividade



10,6 milhões de unidades **ativas**¹



Formadas por em **empresas e outras organizações**² e suas **unidades locais ativas**:

- Órgãos da administração pública,
- Entidades empresariais
- Entidades sem fins lucrativos e organizações internacionais

Notas: (1) São excluídos do presente estudo: **Microempreendedores Individuais** - MEI's; e Entidades com data de fundação superior a 31.12.2022

Estatísticas do Cadastro Central de Empresas (CEMPRE)

Características e principais indicadores

- Permite análises longitudinais e transversais
- Histórico desde 1996 (quebras de série em 2006 e 2022)
- Variáveis categóricas
 - CNAE (Classificação de Atividade Econômica) até 5 dígitos
 - Natureza jurídica
 - Porte (faixa de pessoal ocupado)
 - Localidade (Até nível municipal)
- Variáveis quantitativas
 - Número de empresas e outras organizações
 - Pessoal ocupado assalariado, sócios e proprietários
 - Salários e outras remunerações
 - Salário médio mensal (R\$ e Salário mínimo)
- Aberturas por sexo e nível de escolaridade dos assalariados

Estatísticas do Cadastro Central de Empresas (CEMPRE)

Disseminação

- **Texto da publicação mais recente**
 - <https://biblioteca.ibge.gov.br/visualizacao/livros/liv102093.pdf>
- **Portal do IBGE**
 - <https://www.ibge.gov.br/estatisticas/economicas/outras-estatisticas-economicas/9016-estatisticas-do-cadastro-central-de-empresas.html>
- **Sidra**
 - <https://sidra.ibge.gov.br/pesquisa/cempre/tabelas/brasil/2022>
- **@Cidades e @Estados**
 - <https://cidades.ibge.gov.br/brasil/pesquisa/51/49628>
- **Metadados**
 - <https://metadados.ibge.gov.br/consulta/estatisticos/operacoes-estatisticas/CL>

Publicações

- Estatísticas do Cadastro Central de Empresas
- **Demografia das Empresas e Estatísticas de Empreendedorismo**
- Fundação e Associações sem Fins Lucrativos (FASFIL)
- Síntese de Informações e Indicadores Culturais (Tópico “Atividades formalmente constituídas”)
- Estatísticas dos Cadastros de Microempreendedores Individuais

Demografia das Empresas e Estatísticas de Empreendedorismo

Visão geral

Com a presente publicação, o IBGE divulga estudo conjunto que compreende...

Demografia das Empresas

- Estuda a **dinâmica** demográfica das empresas e unidades locais a partir dos eventos de **entrada**, **saída** e **sobrevivência**, além da mobilidade das empresas sobreviventes.

Estatísticas de Empreendedorismo

- Destaca a importância das empresas de **alto crescimento** e **gazelas** na geração de postos de trabalho assalariados formais no triênio.

Demografia das Empresas e Estatísticas de Empreendedorismo

Manuais de referência

- ***Eurostat-OECD manual on business demography statistics***. Paris: OECD; Luxembourg: Eurostat, **2007**. 99 p. Disponível em: <http://www.oecd.org/std/business-stats/eurostat-oecdmanualonbusinessdemographystatistics.htm>.
- ***Measuring entrepreneurship: a collection of indicators***: 2009 edition. Paris: Organisation for Economic Co-operation and Development - OECD, **2009**. 62 p. OECD-Eurostat Entrepreneurship Indicators Programme. Disponível em: http://papers.ssrn.com/sol3/papers.cfm?abstract_id=1581491.
- ***Guidelines on the use of statistical business registers for business demography and entrepreneurship statistics***. Genevas: Unece, **2018**. 150 p. Disponível em: <http://www.unece.org/index.php?id=51127>.

Demografia das Empresas e Estatísticas de Empreendedorismo

Âmbito

Por natureza jurídica, as informações deste estudo referem-se **somente** às **Entidades Empresariais**, excluindo-se as demais entidades como...

- Órgãos da Administração pública,
- Entidades sem fins lucrativos e
- Organizações internacionais

... constantes no Cadastro Central de Empresas (CEMPRE).

- **Obs.:** Os Microempreendedores Individuais (MEI) não são considerados nos estudo.

Demografia das Empresas e Estatísticas de Empreendedorismo

Histórico

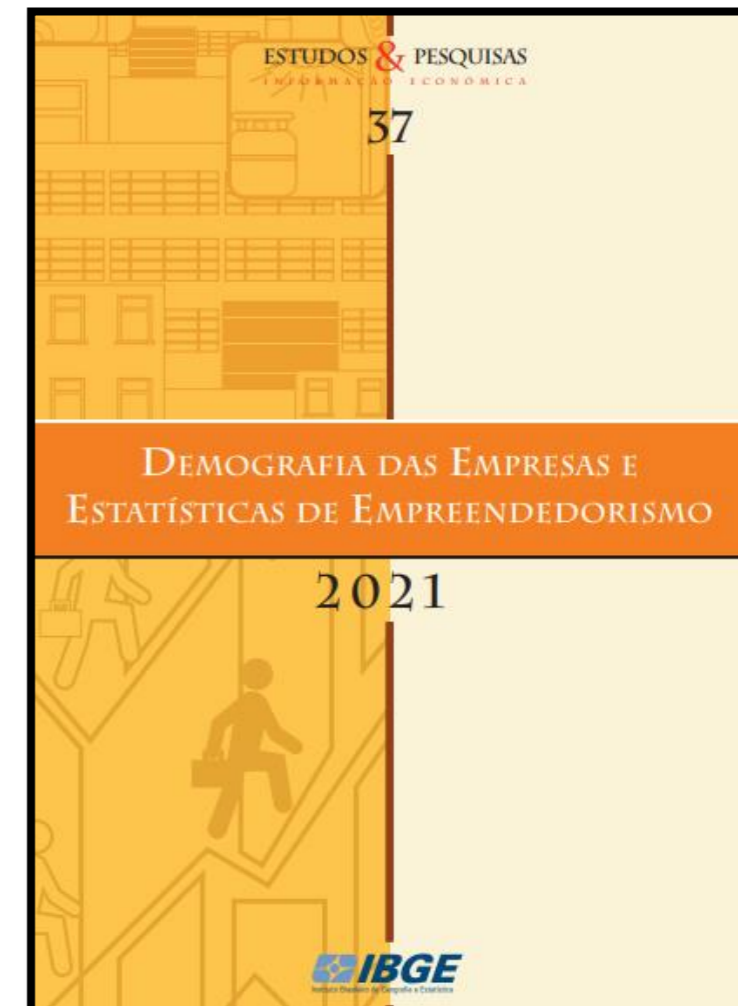
- 2000 • Teve início a **Demografia das Empresas** como um **tópico** da publicação das Estatísticas do Cadastro Central de Empresas.

- 2005 • Em 2005 tornou-se uma **publicação separada**

- 2007 • **Em 2007 não foi divulgada**

- 2008 • Em 2008 **quebra da série** devido a mudanças metodológicas
 - CNAE 1.0 para 2.0
 - Novo critério de atividade
 - Compatibilização dos indicadores com Manual da OCDE
 - **Início publicação Estatísticas de Empreendedorismo**

- 2016 • Em 2016, **unificação** das publicações



Demografia das Empresas e Estatísticas de Empreendedorismo

Conceitos de eventos demográficos

- **Sobreviventes:** empresas que estão ativas no ano de referência e estavam ativas no ano anterior.
 - **Entradas:** empresas que estão ativas no ano de referência e não estavam ativas no ano anterior. O número de entrada de empresas representa o conjunto formado pelos nascimentos e pelas reentradas de empresas.
 - **Nascimentos:** número de empresas que iniciaram a atividade no ano de referência.
 - **Reentradas:** número de empresas que recomeçaram a atividade no ano de referência, após um período de interrupção temporária não superior a dois anos.
 - **Saídas:** empresas que não estão ativas no ano de referência e estavam ativas no ano anterior
-
- **Taxa de sobrevivência:** (i) segundo o mesmo ano de referência, é a razão entre o número de empresas sobreviventes e a população de empresas no ano de referência; (ii) segundo o ano de nascimento, é a relação entre número de empresas que nasceram no ano $t - n$ e sobreviveram até o ano t .

Demografia das Empresas e Estatísticas de Empreendedorismo

Conceitos do alto crescimento e gazela

Empresas de alto crescimento (EAC):

- Empresa com crescimento médio, em termos de **peçoal ocupado assalariado**, de **pelo menos 20% ao ano**, por um período de **3 anos** ...
- ... e tenha **10 ou mais** pessoas ocupadas assalariadas **no ano inicial** de observação

Empresas gazelas:

- EAC com até 5 anos de idade

Demografia das Empresas e Estatísticas de Empreendedorismo

Conceitos do alto crescimento e gazela

- Variáveis categóricas
 - A mesmas das Estatísticas do CEMPRE
 - Eventos demográficos (entrada, saída, sobrevivência)
 - Empresas de alto crescimento e gazelas
- Variáveis quantitativas
 - As mesmas das Estatísticas do CEMPRE
 - Receita Líquida*
 - Produtividade média do trabalho*
 - Valor adicionado*
- Aberturas por sexo e nível de escolaridade dos assalariados

(*) Apenas para as EAC

Demografia das Empresas e Estatísticas de Empreendedorismo

Disseminação

- **Texto da publicação mais recente**
 - <https://biblioteca.ibge.gov.br/visualizacao/livros/liv102036.pdf>
- **Portal do IBGE**
 - <https://www.ibge.gov.br/estatisticas/economicas/outras-estatisticas-economicas/22649-demografia-das-empresas-e-estatisticas-de-empendedorismo.html?=&t=o-que-e>
- **Sidra**
 - <https://sidra.ibge.gov.br/pesquisa/demografia-das-empresas/tabelas>
- **@Cidades e @Estados**
 - <https://cidades.ibge.gov.br/brasil/pesquisa/10088/76967>
- **Metadados**
 - <https://metadados.ibge.gov.br/consulta/estatisticos/operacoes-estatisticas/DE>

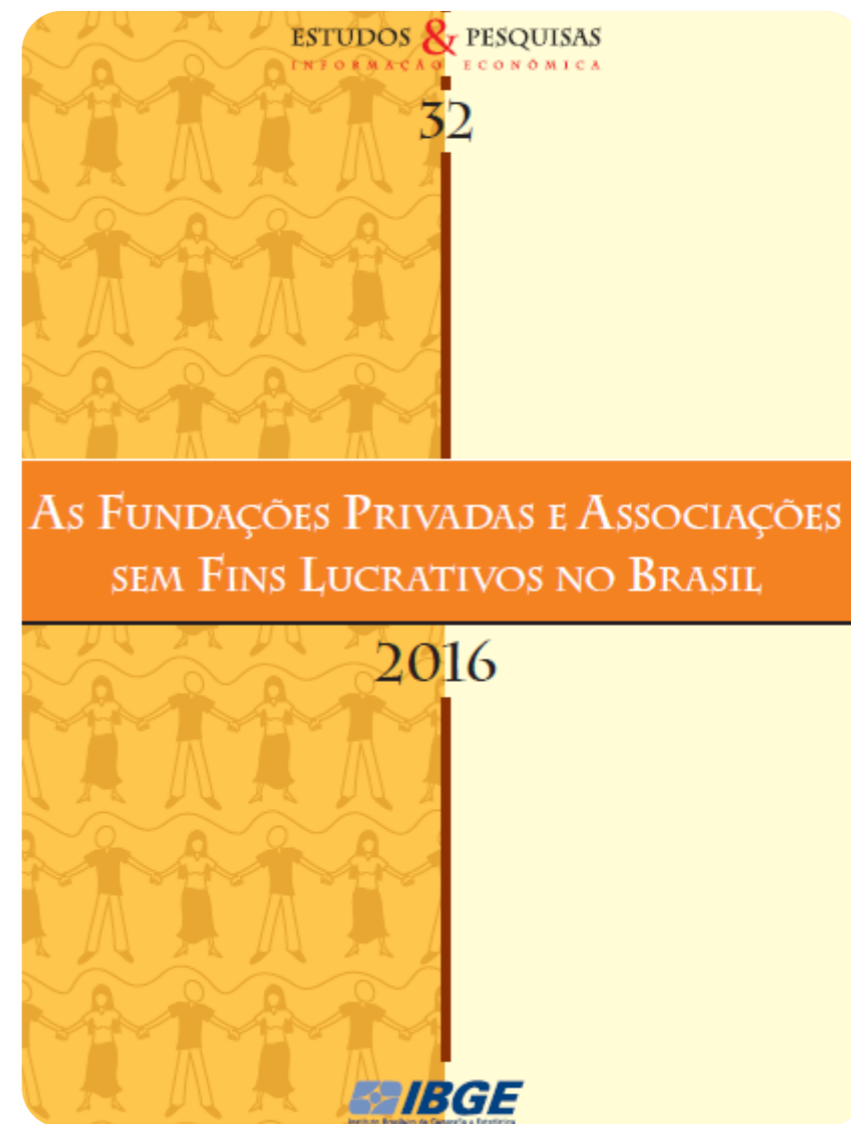
Publicações

- Estatísticas do Cadastro Central de Empresas
- Demografia das Empresas e Estatísticas de Empreendedorismo
- **Fundação e Associações sem Fins Lucrativos (FASFIL)**
- Síntese de Informações e Indicadores Culturais (Tópico “Atividades formalmente constituídas”)
- Estatísticas dos Cadastros de Microempreendedores Individuais

FASFIL

Visão geral

- Periodicidade irregular: aprox. a cada 5 anos
- Na análise dos resultados das FASFIL, busca-se observar o perfil dessas entidades em relação à **finalidade***, idade, localização, emprego e remuneração em 2016 e, ainda, as mudanças ocorridas neste segmento entre 2010 e 2016.
- (*) baseada na classificação dos Objetivos das Instituições sem Fins Lucrativos a Serviço das Famílias (*Classification of the Purposes of Non-Profit Institutions Serving Households - COPNI*), da Organização das Nações Unidas - ONU.



FASFIL

Conceituação

Com o objetivo de construção de estatísticas comparáveis internacionalmente, optou-se por seguir adotando como referência, para definição das FASFIL, a metodologia do *Handbook on non-profit institutions in the system of national accounts*, elaborado pela Divisão de Estatística da Organização das Nações Unidas - ONU, em conjunto com a Universidade John Hopkins, em 2002. Nesse sentido, foram consideradas FASFIL as organizações existentes no CEMPRE como entidades sem fins lucrativos (código de natureza jurídica iniciado por 3) e que se enquadrem, simultaneamente, nos cinco seguintes critérios:

- Privadas, não integrantes, portanto, do aparelho de Estado;
- Sem fins lucrativos, isto é, organizações que não distribuem eventuais excedentes entre os proprietários ou diretores e que não possuem como razão primeira de existência a geração de lucros – podendo até gerá-los, desde que aplicados nas atividades-fins;
- Institucionalizadas, isto é, legalmente constituídas;
- Autoadministradas ou capazes de gerenciar suas próprias atividades; e
- Voluntárias, na medida em que podem ser constituídas livremente por qualquer grupo de pessoas, isto é, a atividade de associação ou de fundação da entidade é livremente decidida pelos sócios ou fundadores.

FASFIL

Classificações das entidades sem fins lucrativos

Habitação

01.0 Habitação

Saúde

02.1 Hospitais

02.2 Outros serviços de saúde

Cultura e recreação

03.1 Cultura e arte

03.2 Esporte e recreação

Educação e pesquisa

04.1 Educação infantil

04.2 Ensino fundamental

04.3 Ensino médio

04.4 Educação superior

04.6 Estudos e pesquisas

04.7 Educação profissional

04.8 Outras formas de educação/ensino

Assistência social

05.0 Assistência social

Associações patronais profissionais

07.3 Associações empresariais e patronais

07.4 Associações profissionais

07.5 Associações de produtores rurais

Meio ambiente e proteção animal

08.0 Meio ambiente e proteção animal

Desenvolvimento e defesa de direitos

09.1 Associações de moradores

09.2 Centros e associações comunitárias

09.3 Desenvolvimento rural

09.4 Emprego e treinamento

09.5 Defesa de direitos de grupos e minorias

09.6 Outras formas de desenvolvimento e defesa de direitos

Outras instituições privadas sem fins lucrativos não especificadas anteriormente

10.8 Outras instituições privadas sem fins lucrativos não especificadas anteriormente

FASFIL

Disseminação

- **Texto da publicação mais recente**
 - <https://biblioteca.ibge.gov.br/visualizacao/livros/liv101647.pdf>
- **Portal do IBGE**
 - <https://www.ibge.gov.br/estatisticas/economicas/outras-estatisticas-economicas/9023-as-fundacoes-privadas-e-associacoes-sem-fins-lucrativos-no-brasil.html>
- **Sidra**
 - <https://sidra.ibge.gov.br/pesquisa/fasfil/tabelas>
- **@Cidades e @Estados**
 - <https://cidades.ibge.gov.br/brasil/pesquisa/35/29951>
- **Metadados**
 - <https://metadados.ibge.gov.br/consulta/estatisticos/operacoes-estatisticas/FP>

Publicações

- Estatísticas do Cadastro Central de Empresas
- Demografia das Empresas e Estatísticas de Empreendedorismo
- Fundação e Associações sem Fins Lucrativos (FASFIL)
- **Síntese de Informações e Indicadores Culturais**
(Tópico “Atividades formalmente constituídas”)
- Estatísticas dos Cadastros de Microempreendedores Individuais

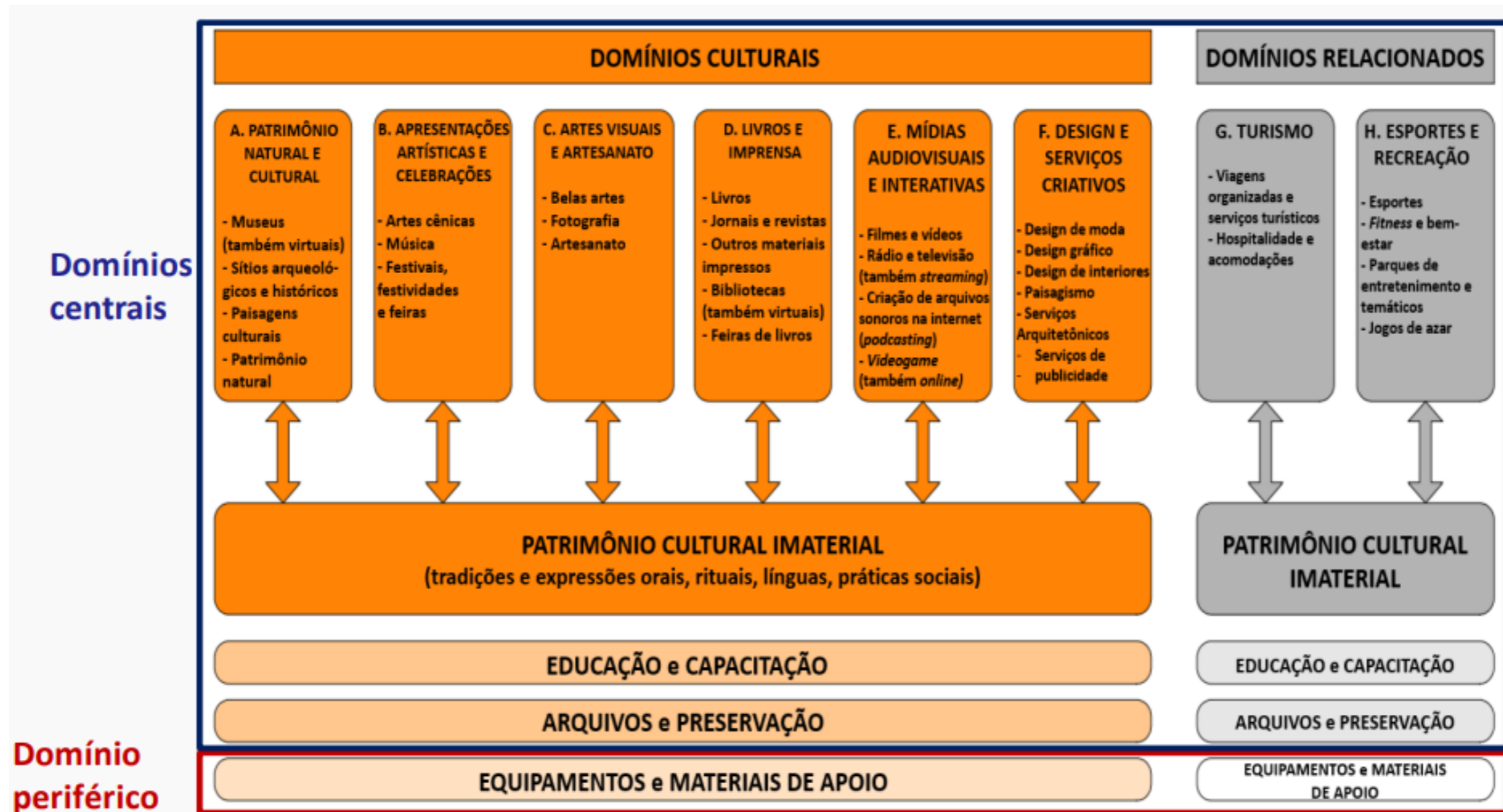
Síntese de Informações e Indicadores Culturais

O que é

- O Sistema de Informações e Indicadores Culturais - SIIC visa desenvolver uma base consistente e contínua de informações sobre o setor cultural e construir indicadores relacionados ao tema, de modo a fomentar estudos, pesquisas e reflexões que possam fornecer aos órgãos governamentais e privados subsídios para o planejamento e a tomada de decisão e, aos usuários em geral, informações para estudos setoriais mais aprofundados.
- Tem como referência o Marco Referencial para as Estatísticas Culturais, estabelecido no documento 2009 *Unesco framework for cultural statistics*, elaborado pela Organização das Nações Unidas para a Educação, a Ciência e a Cultura.

Síntese de Informações e Indicadores Culturais

Marco Referencial para os Domínios Culturais



Síntese de Informações e Indicadores Culturais

Temáticas

- **Atividades formalmente constituídas (CEMPRE)**
- Pesquisas estruturais em empresas
- Gastos da administração pública
- Índice de Preços da Cultura – IPCult
- Gastos das famílias
- Ocupação no setor cultural (formal e informal)
- Acesso à Internet e à televisão e posse de telefone móvel celular para uso pessoal
- Acesso a equipamentos e Lei Aldir Blanc nos municípios
- Turismo de lazer, cultura e natureza

Síntese de Informações e Indicadores Culturais

Exemplo de resultado por domínios culturais

Características das pessoas e das empresas e outras organizações, segundo os domínios culturais

Setor econômico total, domínio e atividades culturais	Empresas e outras organizações		Pessoal ocupado total		Pessoal ocupado assalariado		Salário médio mensal (R\$) (1)	Porte médio das organizações (2)
	Absoluto	Distribuição (%)	Absoluto	Distribuição (%)	Absoluto	Distribuição (%)		
Total do Cadastro	5 748 599	..	55 296 012	..	47 616 457	..	3 267	9,6
Total dos domínios culturais	387 597	100,0	2 132 303	100,0	1 613 597	100,0	4 135	5,5
Total das Atividades Culturais Centrais	256 832	66,3	1 111 866	52,1	776 058	48,1	3 246	4,3
A. Patrimônio natural e cultural	706	0,2	8 208	0,4	7 460	0,5	4 181	11,6
B. Apresentações artísticas e celebrações	27 409	7,1	60 464	2,8	28 467	1,8	2 808	2,2
C. Artes visuais e artesanato	22 516	5,8	110 492	5,2	80 728	5,0	2 180	4,9
D. Livro e imprensa	48 076	12,4	231 462	10,9	167 153	10,4	2 870	4,8
E. Mídias audiovisuais e interativas	43 815	11,3	310 265	14,6	249 527	15,5	4 751	7,1
F. Design e serviços criativos	93 757	24,2	266 914	12,5	147 266	9,1	2 727	2,8
H. Esportes e recreação	7 493	1,9	43 260	2,0	33 682	2,1	1 808	5,8
Educação e Capacitação	13 060	3,4	80 801	3,8	61 775	3,8	1 822	6,2
Atividades Culturais Periféricas	130.765	33,7	1 020 437	47,9	837 539	51,9	4 962	7,8
Equipamentos e materiais de apoio	130.765	33,7	1 020 437	47,9	837 539	51,9	4 962	7,8

Fonte: IBGE, Cadastro Central de Empresas, 2021.

FASFIL

Disseminação

- **Texto da publicação mais recente**
 - https://biblioteca.ibge.gov.br/visualizacao/livros/liv102053_informativo.pdf
- **Portal do IBGE**
 - <https://www.ibge.gov.br/estatisticas/multidominio/cultura-recreacao-e-esporte/9388-indicadores-culturais.html?=&t=sobre>
- **Agência Notícia**
 - <https://agenciadenoticias.ibge.gov.br/agencia-noticias/2012-agencia-de-noticias/noticias/38501-de-2011-a-2022-setor-cultural-ganha-empresas-mas-perde-participacao-na-economia>
- **Plano tabular**
 - https://ftp.ibge.gov.br/Indicadores_Sociais/Sistema_de_Informacoes_e_Indicadores_Culturais/2022/xlsx/1_atividades_formalmente_constituídas.xlsx
- **@Cidades e @Estados**
 - <https://cidades.ibge.gov.br/brasil/pesquisa/10092/82581>

Publicações

- Estatísticas do Cadastro Central de Empresas
- Demografia das Empresas e Estatísticas de Empreendedorismo
- Fundação e Associações sem Fins Lucrativos (FASFIL)
- Síntese de Informações e Indicadores Culturais (Tópico “Atividades formalmente constituídas”)
- **Estatísticas dos Cadastros de Microempreendedores Individuais (MEI)**

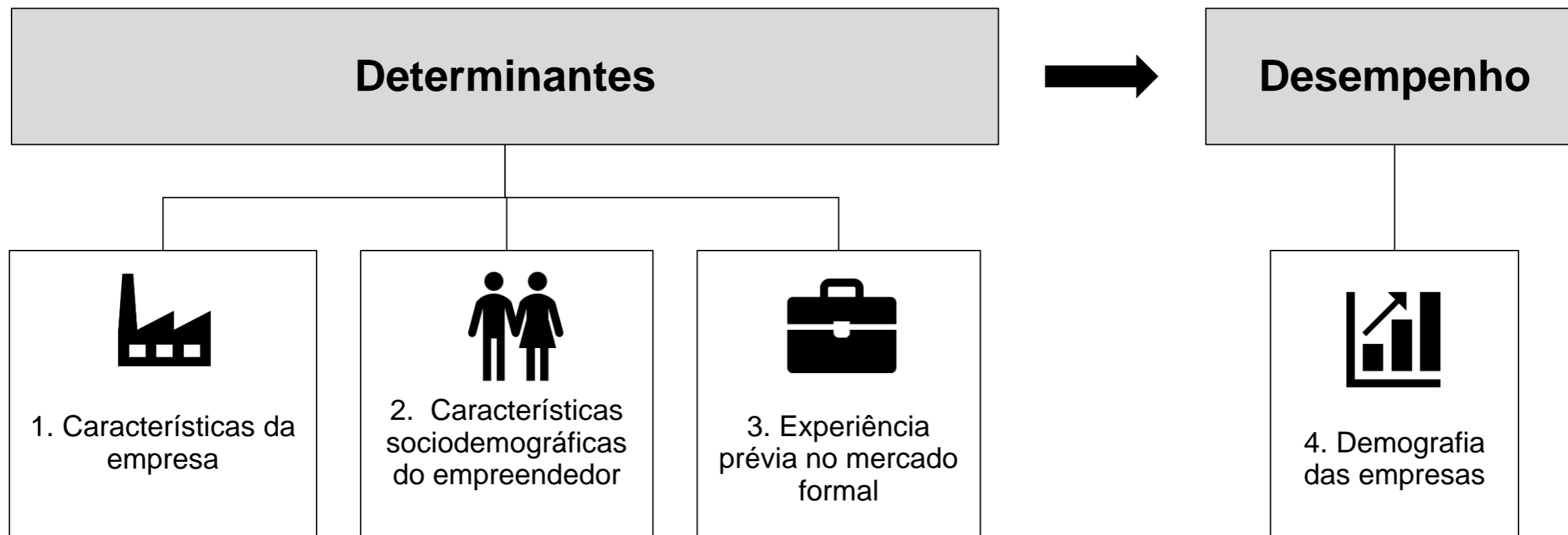


**Investigações
Experimentais**

Estatísticas Experimentais

Estatísticas de Cadastros dos MEIs

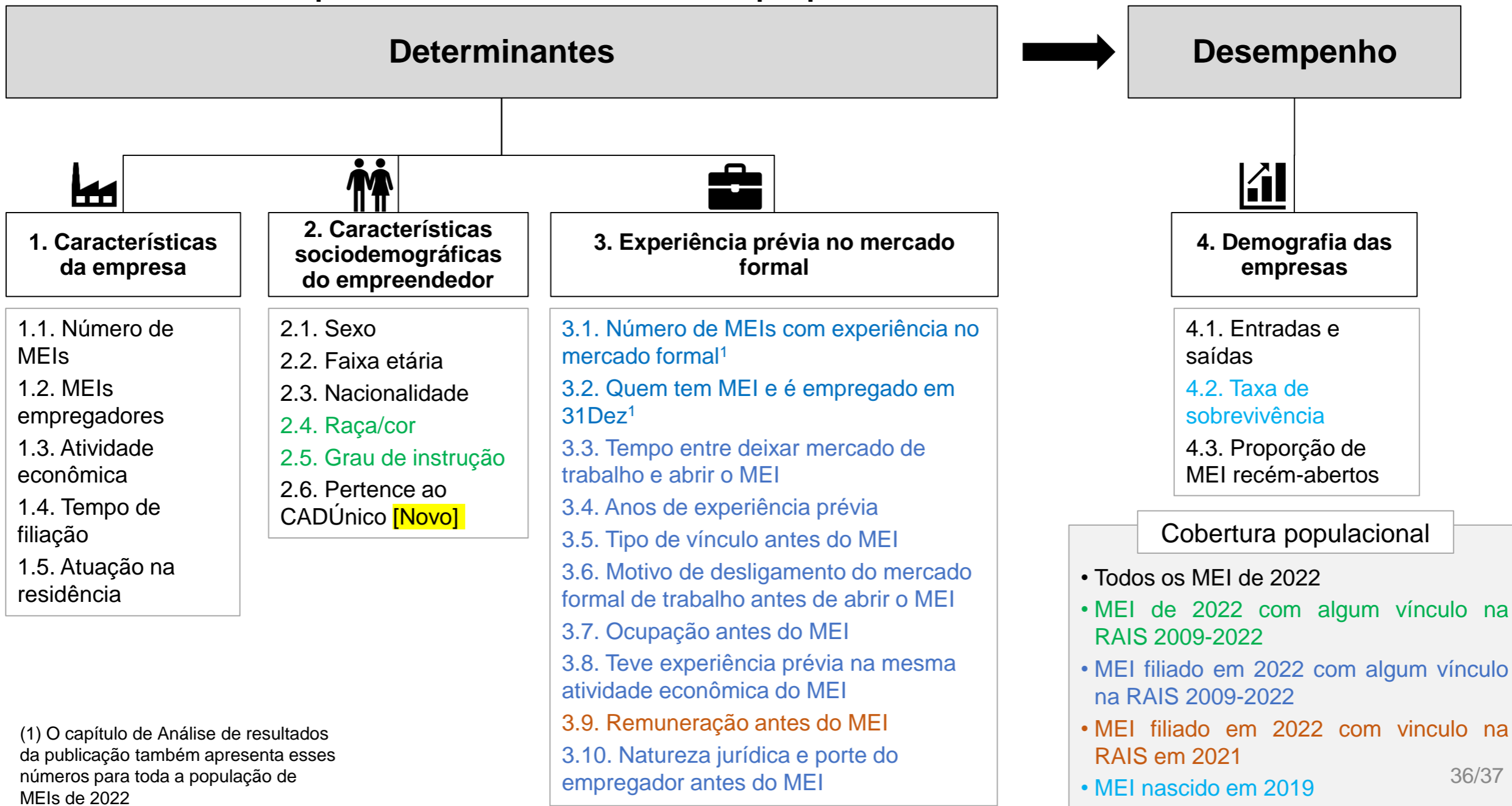
Estrutura conceitual dos indicadores temáticos



Fonte: IBGE. Adaptado de Ferreira, Sanfins e Oliveira (2024).

Estatísticas de Cadastros dos MEIs

Questões respondidas e cobertura populacional



(1) O capítulo de Análise de resultados da publicação também apresenta esses números para toda a população de MEIs de 2022

Estatísticas de Cadastros dos MEIs

Disseminação

- **Texto da publicação mais recente**
 - <https://biblioteca.ibge.gov.br/visualizacao/livros/liv102029.pdf>
- **Portal do IBGE**
 - <https://www.ibge.gov.br/estatisticas/multidominio/empreendedorismo/38014-estatisticas-dos-cadastros-de-microempreendedores-individuais.html?edicao=38022>
- **Agência Notícia**
 - <https://agenciadenoticias.ibge.gov.br/agencia-noticias/2012-agencia-de-noticias/noticias/38044-em-2021-brasil-tinha-13-2-milhoes-de-microempreendedores-individuais-meis>
- **SIDRA**
 - <https://sidra.ibge.gov.br/pesquisa/cadastros-de-mei/paineis/brasil/2021>



Obrigado!

Thiago Gonçalves Ferreira
(thiego.ferreira@ibge.gov.br)

Diretoria de Pesquisas
Coordenação de Cadastros e Classificações